

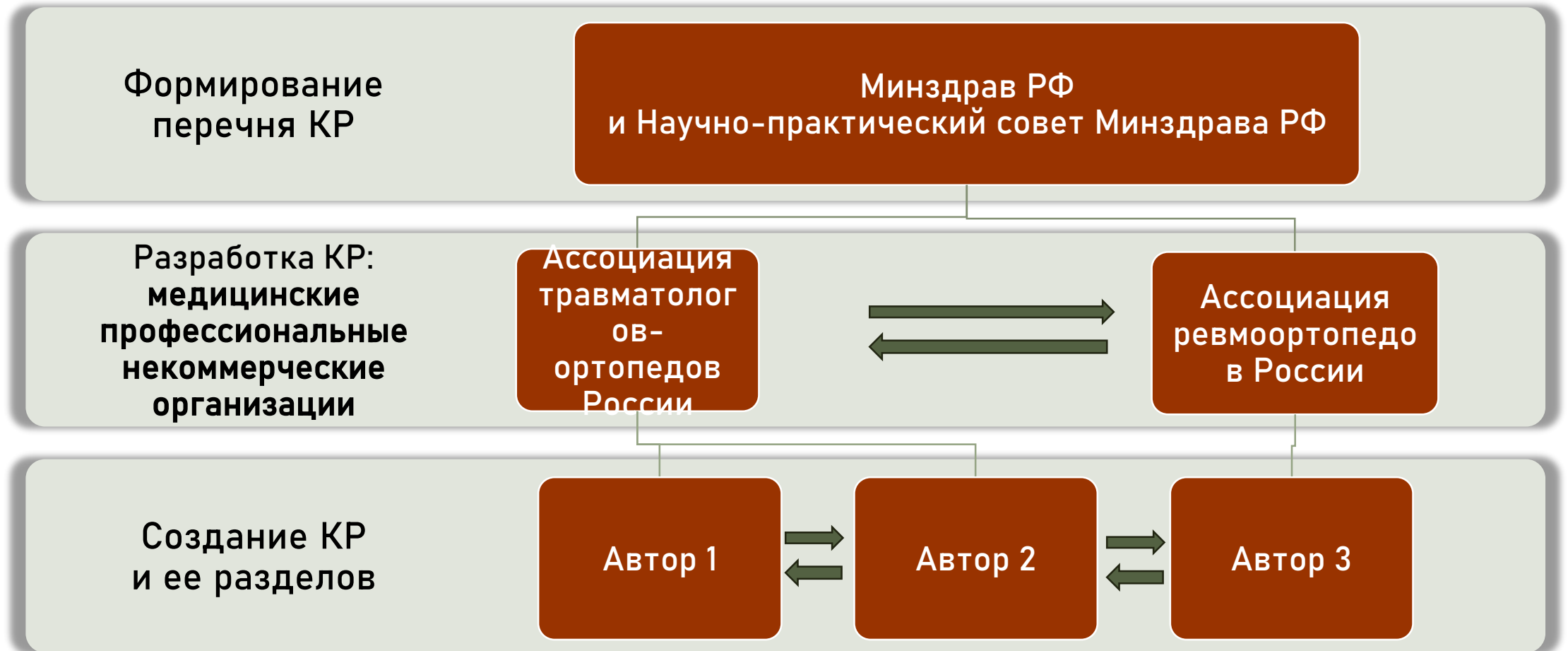


Разработка и актуализация клинических рекомендаций

Вице-президент АТОР
Очкуренко А.А.

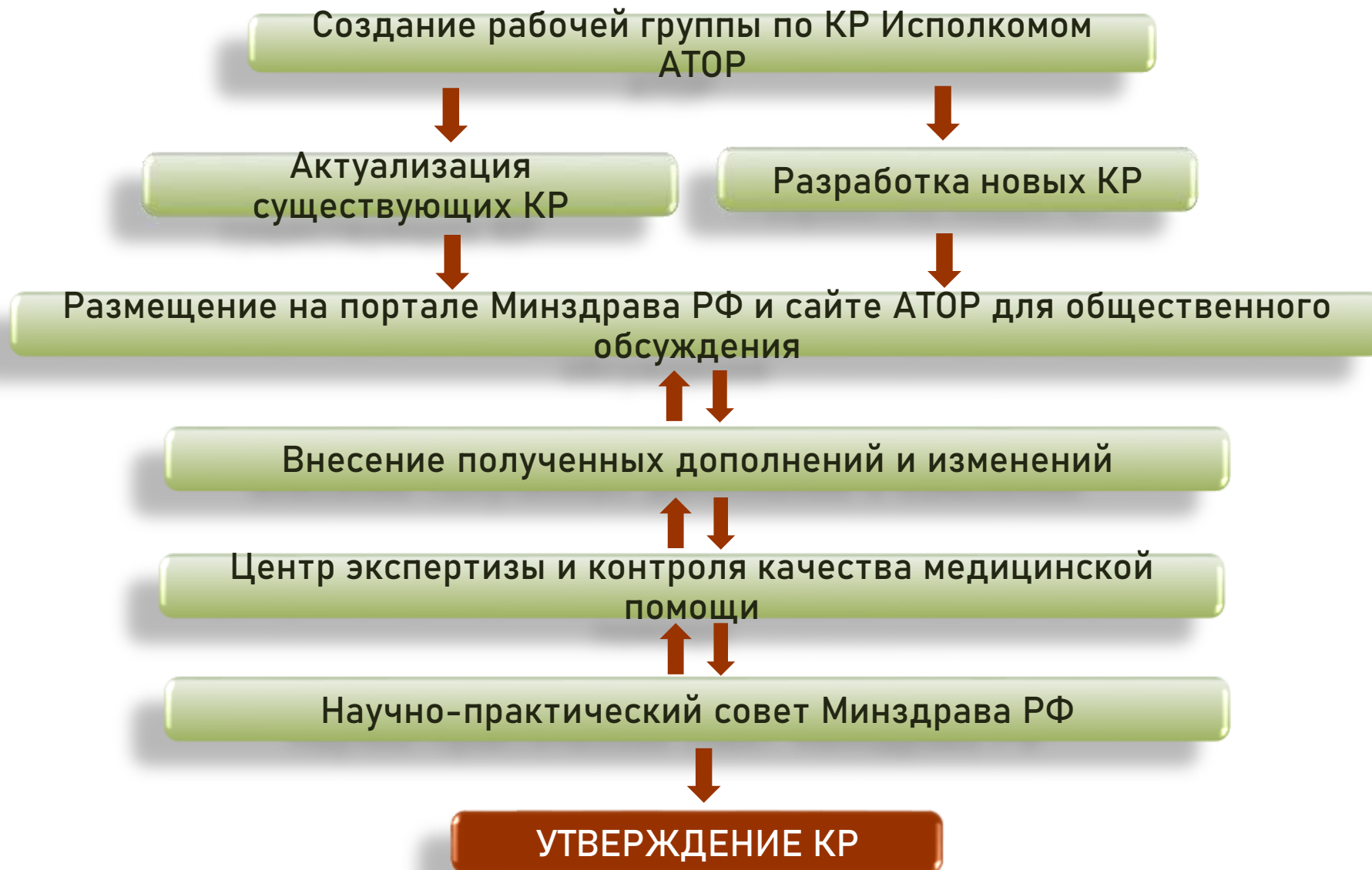


Разработка и утверждение КР





Этапы подготовки КР



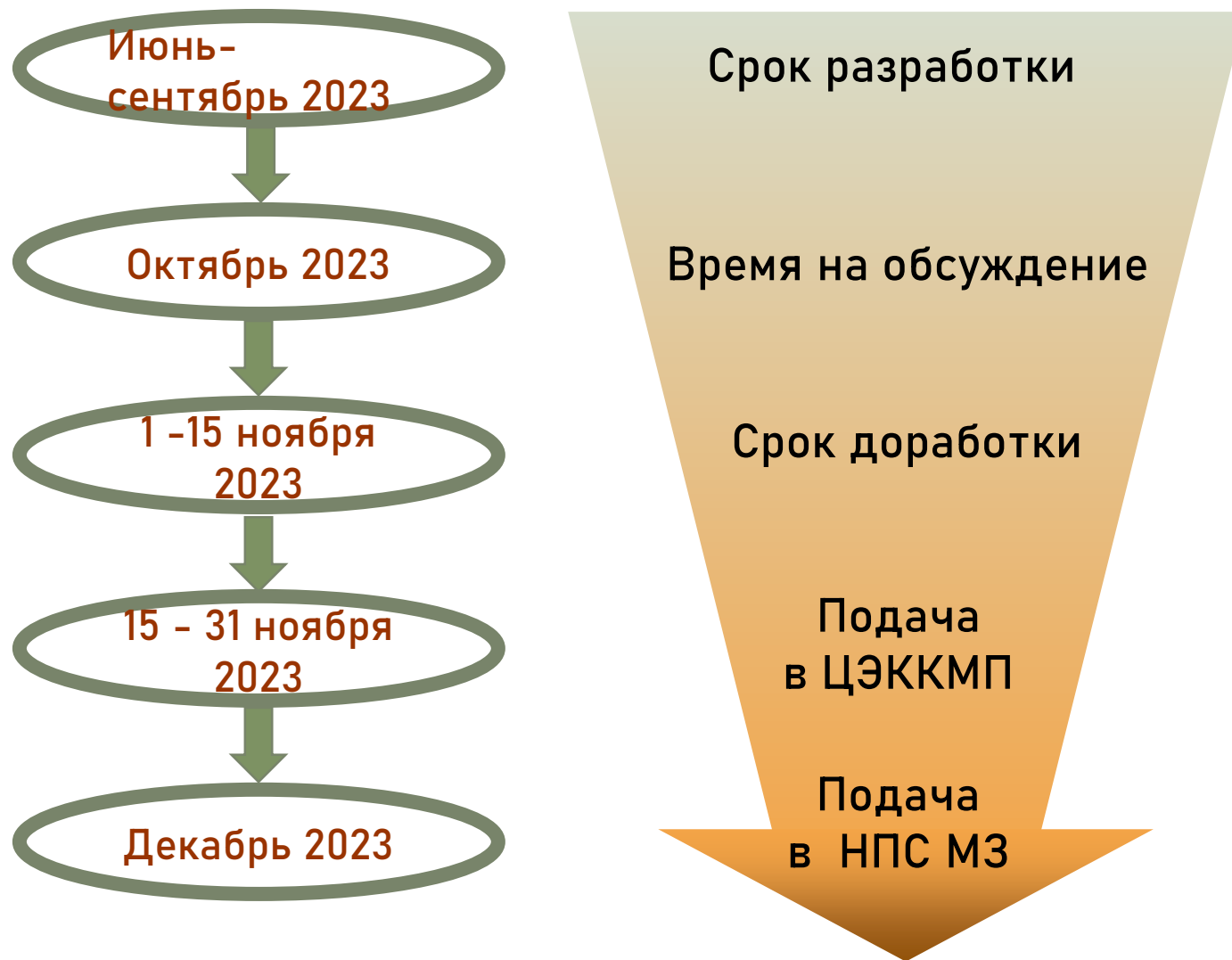


План разработки КР

Название КР	Срок исполнения	Готовность КР	Ответственный от РГ
1. Идиопатический сколиоз	Июнь сентябрь	Отправлен МЗ РФ на доработку	Михайловский М.В.
2. Повреждения тазового кольца	Июнь сентябрь	Отправлен МЗ РФ на доработку	Пелеганчук В.А.
3. Диагностика, лечение и профилактика венозных тромбоэмболических осложнений в травматологии и ортопедии	Июнь сентябрь	Отправлен МЗ РФ на доработку	Овсянкин А.В.
4. Инфекция, ассоциированная с ортопедическими имплантатами	Август октябрь	На проверке в ЦЭККМП	Николаев Н.С.
5. Хронический неспецифический остеомиелит конечностей (длинных костей): особенности клиники, диагностики и лечения	Июнь сентябрь	Отправлен МЗ РФ на доработку	Каминский А.В.
6. Воспалительные поражения позвоночника	Июнь сентябрь	Отправлен МЗ РФ на доработку	Колесов С.В.
7. Врожденные деформации позвоночника	Июнь сентябрь	Отправлен МЗ РФ на доработку	Колесов С.В.
8. Асептический некроз костей (остеонекроз)	Август	Поступил в ЦЭККМП	Кочиш А Ю



Дорожная карта разработки КР





Этап разработки КР

Название КР		Уровень подготовки
1. Инфекция, ассоциированная с ортопедическими имплантатами		Готовится заключение для подачи в НПС МЗ РФ
2. Асептический некроз костей (остеонекроз)		Готовится заключение для подачи в НПС МЗ РФ



Этап разработки КР

Название КР		Уровень подготовки
3. Врожденный множественный артрогрипоз		Проводится экспертиза в ЦЭКМП
4. Несовершенный остеогенез		Ожидают экспертизу В ЦЭКМП



Этап разработки КР

Название КР	Уровень подготовки
5. Хронический неспецифический остеомиелит конечностей (длинных костей): особенности клиники, диагностики и лечения	Вернулись на доработку из ЦЭКМП
6. Воспалительные поражения позвоночника	Вернулись на доработку из ЦЭКМП
7. Врожденные деформации позвоночника	Вернулись на доработку из ЦЭКМП
8. Повреждения тазового кольца	Вернулись на доработку из ЦЭКМП
9. Идиопатический сколиоз	Вернулись на доработку из ЦЭКМП
10. Диагностика, лечение и профилактика венозных тромбоэмболических осложнений в травматологии и ортопедии	Вернулись на доработку из ЦЭКМП



Этап разработки КР

Название КР		Замечания
5. Хронический неспецифический остеомиелит конечностей (длинных костей): особенности клиники, диагностики и лечения		17 страниц
6. Воспалительные поражения позвоночника		14 страниц
7. Врожденные деформации позвоночника		11 страниц
8. Повреждения тазового кольца		14 страниц
9. Идиопатический сколиоз		7 страниц
10. Диагностика, лечение и профилактика венозных тромбоэмболических осложнений в травматологии и ортопедии		32 страницы



Этап разработки КР

Название КР		Уровень подготовки
11. Несрастание перелома (псевдартроз). Замедленное сращение перелома		Находятся в разработке
12. Сочетанная и множественная травма, сопровождающаяся шоком (политравма)		Находятся в разработке



П. 11 ст. 37 323-ФЗ

- В случае непредоставления медицинскими профессиональными некоммерческими организациями **в установленные сроки** КР разработку КР осуществляет **НПС Минздрава РФ** с привлечением иных медицинских профессиональных некоммерческих организаций с медицинскими работниками соответствующей специальности



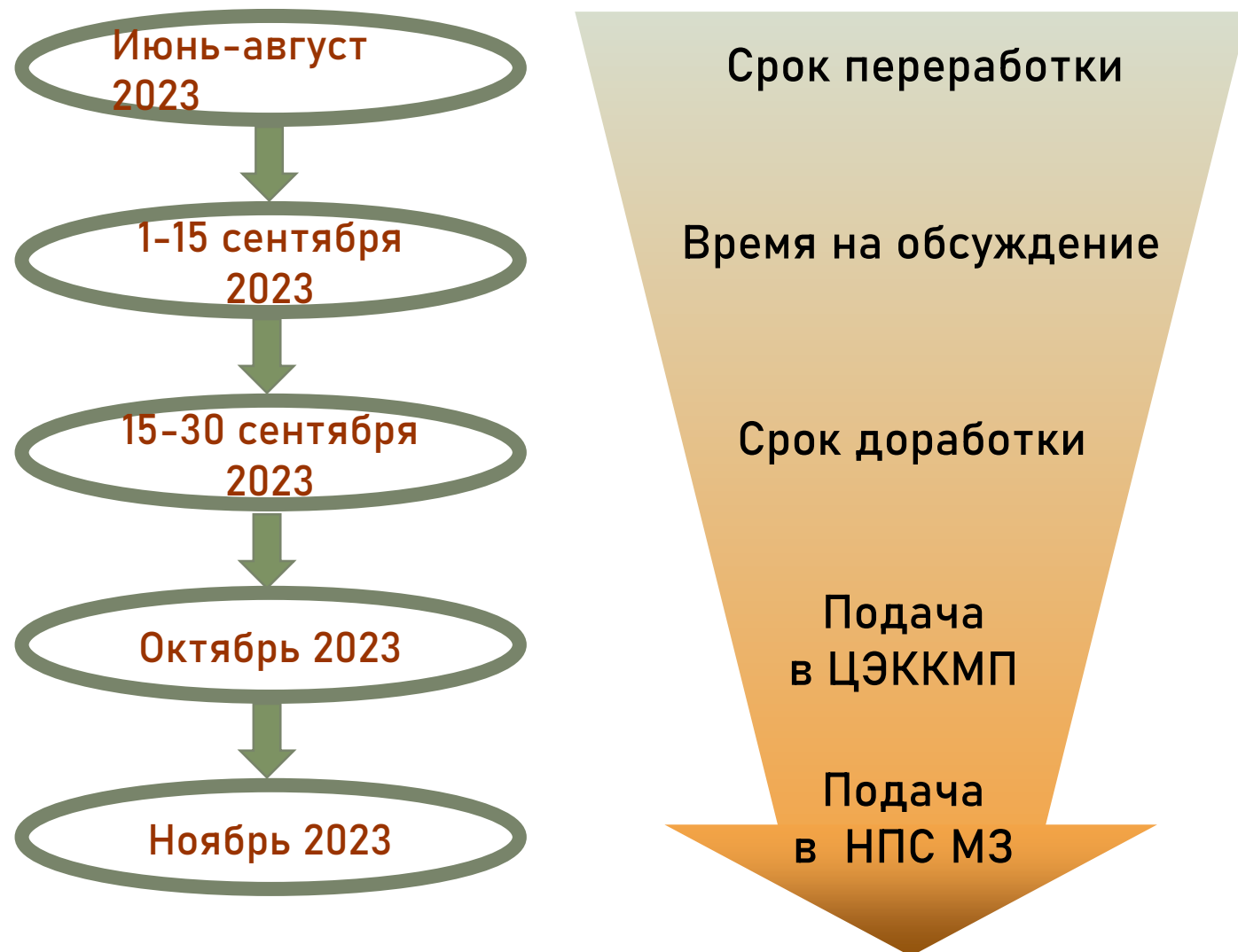
КР, подлежащие актуализации в 2024 году

1. Гонартроз (взрослые)
2. Коксартроз (взрослые)
3. Открытая рана запястья и кисти (взрослые, дети)
4. Открытая рана голени (взрослые)
5. Болезнь Шёйермана (взрослые, дети)
6. Нервно-мышечный сколиоз (взрослые, дети)
7. Дегенеративные заболевания позвоночника (взрослые)
8. Перелом (вывих) грудного и пояснично-крестцового отдела позвоночника (взрослые, дети)
9. Закрытая травма грудной клетки (взрослые)
10. Перелом на уровне плечевого пояса и плеча (взрослые, дети)
11. Перелом диафиза лучевой кости (взрослые)
12. Перелом проксимального отдела плечевой кости (взрослые)
13. Перелом дистального конца лучевой кости (взрослые)
14. Переломы проксимального отдела бедренной кости (взрослые)
15. Переломы бедренной кости (кроме проксимального отдела бедренной кости) (взрослые)
16. Переломы костей голени (взрослые)
17. Переломы пяточной кости (взрослые)
18. Повреждение мениска коленного сустава (взрослые)
19. Повреждение связок голеностопного сустава (взрослые, дети)
20. Повреждения хряща коленного сустава (взрослые)
21. Вывих надколенника (взрослые)





Дорожная карта актуализации КР





Ответственные по актуализации КР

Название КР	Ответственный автор за актуализацию	Ответственный от РГ
1. Гонартроз (взрослые)	Тихилов Р.М. , Корнилов Н.Н., Куляба Т.А., Петухов А.И, Сараев А.В., Божкова С.В., Буйлова Т.В., Лиля А.М.	Кочиш А.Ю.
2. Коксартроз (взрослые)	Р.М. Тихилов , А.М. Лиля, А.Ю. Кочиш, Л.И. Алексеева, И.И. Шубняков, А.О. Денисов, С.В. Божкова, Д.В. Стафеев, Т.В. Буйлова, Р.А. Бодрова, Ю.А. Израелян	Кочиш А.Ю.
3. Открытая рана запястья и кисти (взрослые, дети)	Голубев И.О. , Дубров В.Э, Шихалева Н.Г., Соломянник И. А., Горбатюк Д.С., Желнов П.А., Кутянов Д.И.	Очкуренко А.А.
4. Открытая рана голени (взрослые)	Цискарашвили А.В. , Кузьменков К.А., Горбатюк Д.С.	Очкуренко А.А.
5. Болезнь Шёйермана (взрослые, дети)	Долотин Д.Н., Михайловский М.В., Сорокин А.Н., Шелякина О.И., Колесов С.В., Соломянник И. А., Горбатюк Д.С., Желнов П.А.	Михайловский М.В.
6. Нервно-мышечный сколиоз (взрослые, дети)	Рябых С.О., Филатов Е.Ю., Очирова П.В., Савин Д.М., Сергеенко О.М., Рябых Т.В., Медведева С.Н., Сайфутдинов М.С., Губин А.В., Ветрилэ М.С. , Третьякова А.Н., Михайловский М.В., Ульрих Э.В., Мушкин А.Ю., Наумов Д.Г.	Колесов С.В.
7. Дегенеративные заболевания	А.В. Крутько , Е.С. Байков, О.Н. Леонова, Коновалов Н.А., Гринь А.А., Гуца А.О. Сороковиков В.А.	Колесов С.В.



Ответственные по актуализации КР

Название КР	Ответственный автор за актуализацию	Ответственный от РГ
9. Закрытая травма грудной клетки (взрослые)	Брюсов П.Г., Тулупов А.Н., Самохвалов И.М. , Чикин А.Е., Афанасьев А.П., Коробушкин Г.В., Завражнов А.А., Яблонский П.К., Иванов П.А., Порханов В.А., Чуприна А.П., Маркевич В.Ю., Корымасов Е.А., Жестков К.Г., Пушкин С.Ю., Соколович Е.Г., Абакумов М.М., Паршин В.Д., Тарабрин Е.А., Шабанов А.К., Кулабухов В.В., Белоконев В.И., Соломянник И.А., Горбатюк Д.С., Желнов П.В.	Кочиш А.Ю.
10. Перелом на уровне плечевого пояса и плеча (взрослые, дети)	Назарян Г.А., Норкин И.А. , Барабаш Ю.А., Киреев С.И., Гражданов К.А., Зуев П.П., Ромакина Н.А., Ульянов В.Ю., Зорин В.И., Купцова О.А.,	Пелеганчук В.А.
11. Перелом диафиза лучевой кости (взрослые)	Журавлев С.А., Шайкевич А.В., Мамедов Н.А., Мурсалов А.К., Очкуренко А.А. , Соломянник И.А., Горбатюк Д.С., Желнов П.В., Дзюба А.М., Иванов К.С.	Овсянкин А.В.
12. Переломы проксимального отдела лучевой кости (взрослые)	Шайкевич А.В., Мурсалов А.К. , Соломянник И.А., Горбатюк Д.С., Желнов П.В., Назарян Г.А.	Николаев Н.С.
13. Перелом дистального конца лучевой кости (взрослые)	Журавлев С.А., Шайкевич А.В., Мамедов Н.А., Мурсалов А.К., Очкуренко А.А. , Соломянник И.А., Горбатюк Д.С., Желнов П.В.	Пелеганчук В.А.
14. Переломы проксимального отдела	Дубров В.Э. , Арутюнов Г.П., Божкова С.А., Боярков А.В., Воронцова Т.Н., Бухарин С.И., Бибих А.В., Задорный И.В., Злобин Ю.С., Кочешков В.А.	Очкуренко А.А.



Ответственные по актуализации КР

Название КР	Ответственный автор за актуализацию	Ответственный от РГ
16. Переломы костей голени (взрослые)	Солод Э.И. , Лазарев А.Ф., Горбатюк Д.С.	Овсянкин А.В.
17. Переломы пяточной кости (взрослые)	Давыдов Д.В. , Дзюба А.М., Каленский В.О., Керимов А.А., Киреев С.И., Коробушкин Г.В., Кузнецов В.В., Купитман М.Е. Лантух Т.А., Мазалов А.В., Пахомов И.А., Процко В.Г.	Николаев Н.С.
18. Повреждение мениска коленного сустава (взрослые)	Орлецкий А.К. , Буткова Л.Л., Соломянник И.А., Горбатюк Д.С., Желнов П.В.	Каминский А.В.
19. Повреждение связок коленного сустава (взрослые, дети)	Герасимов С.А., Зыкин А.А., Орлецкий А.К. , Корыткин А.А. , Соломянник И.А., Горбатюк Д.С., Желнов П.В., Черняк Е.Е., Каюмов А.Ю.	Кенис В.М.
20. Повреждения хряща коленного сустава (взрослые)	Корнилов Н.Н., Куляба Т.А., Орлецкий А.К. , Буткова Л.Л., Васильев Д.О., Соломянник И.А., Горбатюк Д.С.	Каминский А.В.
21. Вывих надколенника (взрослые, дети)	Ельцин А.Г. , Малахова С.О., Мининков Д.С., Цыкунов М.Б.	Кенис В.М.



Стандарты по травматологии-ортопедии

Поступили из Минздрава проекты стандартов:

- при переломах на уровне плечевого пояса и плеча;
- при переломах дистального конца лучевой кости;
- при переломах диафиза лучевой кости;
- при дегенеративных заболеваниях позвоночника;
- при переломах проксимального отдела бедренной кости;
- при нервно-мышечном сколиозе;
- при патологических переломах, осложняющих остеопороз.



**БЛАГОДАРИМ
ЗА
ВНИМАНИЕ!**